



ВЛАДИМИРСТАТ



ФЕДЕРАЛЬНАЯ СЛУЖБА
ГОСУДАРСТВЕННОЙ СТАТИСТИКИ

Производство продуктов животноводства в хозяйствах всех категорий во Владимирской области



за 2022 год



ФЕДЕРАЛЬНАЯ СЛУЖБА
ГОСУДАРСТВЕННОЙ СТАТИСТИКИ

Производство продуктов животноводства в хозяйствах всех категорий

во Владимирской области

за 2022 год

01 ПРОИЗВОДСТВО СКОТА И ПТИЦЫ НА УБОЙ

02 ПРОИЗВОДСТВО МОЛОКА

03 ПРОИЗВОДСТВО ЯИЦ

ПРОИЗВОДСТВО СКОТА И ПТИЦЫ НА УБОЙ В 2022 ГОДУ

В ХОЗЯЙСТВАХ ВСЕХ КАТЕГОРИЙ

Структура производства скота и птицы на убой

((в живом весе) по категориям хозяйств; в процентах от хозяйств всех категорий)

42,1 ТЫС. ТОНН

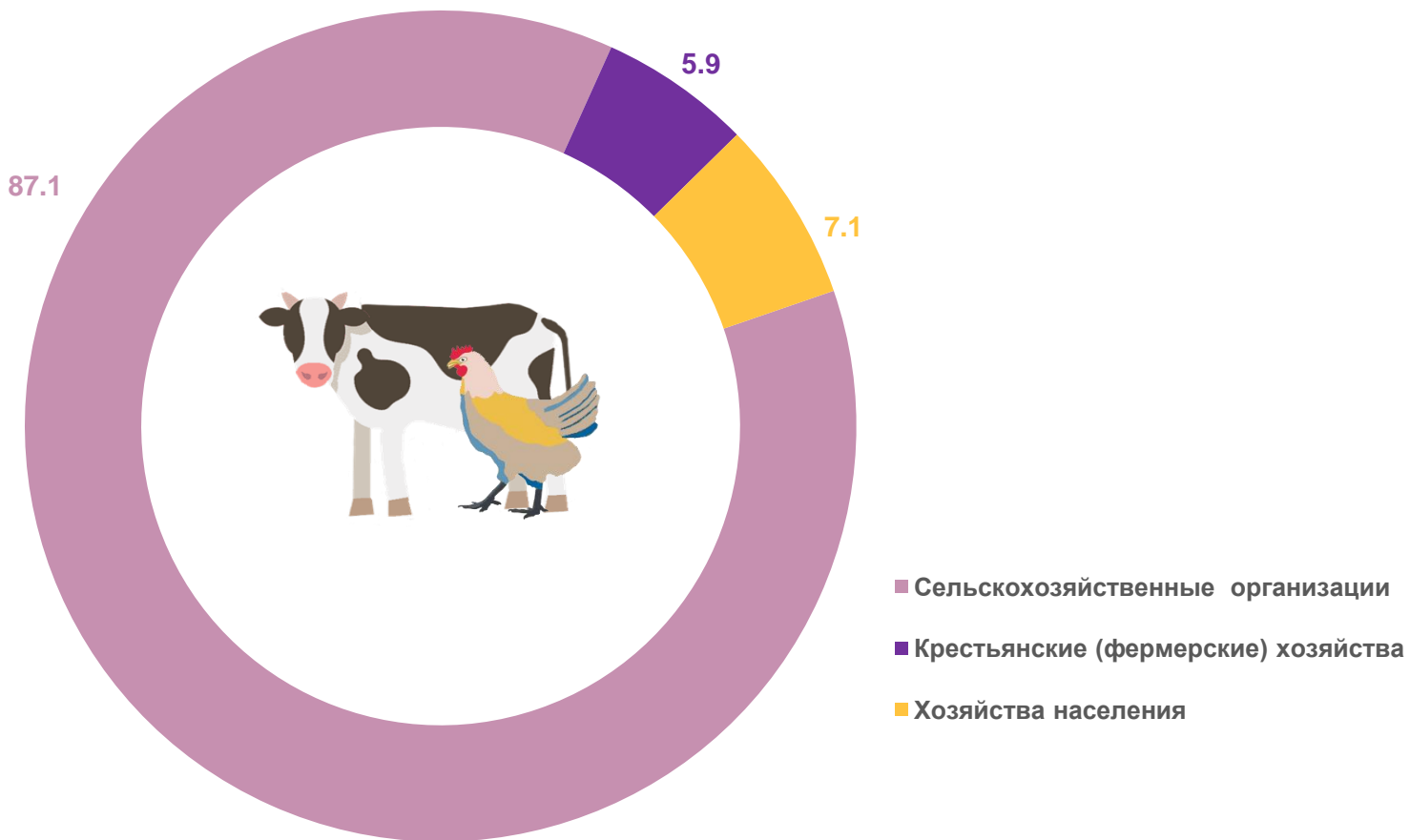
▲ **107,3%** к 2021 году

Производство скота и птицы
на убой в живом весе

29,9 ТЫС. ТОНН

▲ **108,8%** к 2021 году

Производство скота и птицы
на убой в убойном весе





ПРОИЗВОДСТВО МОЛОКА В 2022 ГОДУ

В ХОЗЯЙСТВАХ ВСЕХ КАТЕГОРИЙ

471,9 ТЫС. ТОНН

▲ 108,4% к 2021 году

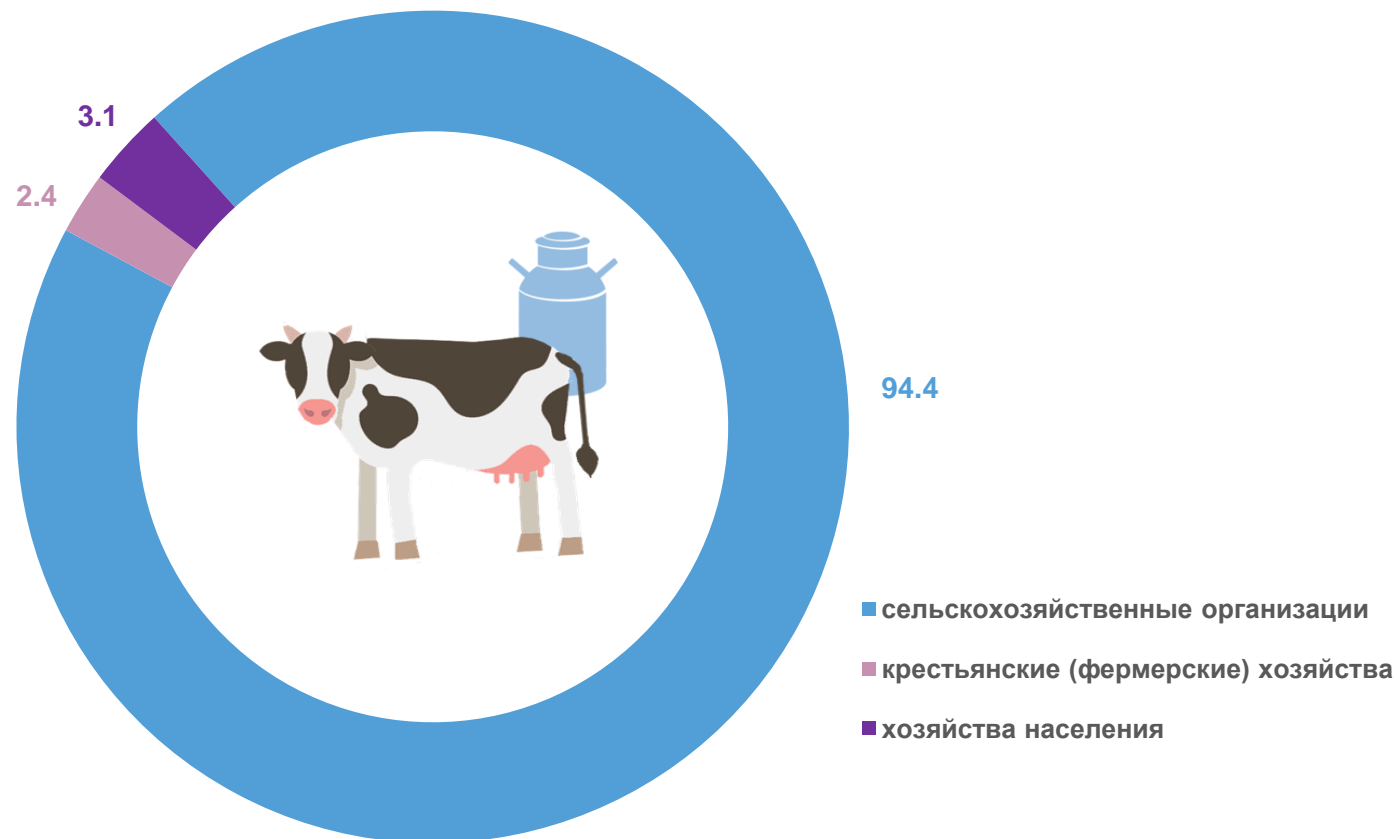
Производство молока

8 527 КГ

▲ 108,4% к 2021 году

Надой молока на 1 корову

Структура производства молока по категориям хозяйств
(в процентах от хозяйств всех категорий)





ПРОИЗВОДСТВО ЯИЦ В 2022 ГОДУ

В ХОЗЯЙСТВАХ ВСЕХ КАТЕГОРИЙ

Структура производства яиц по категориям хозяйств
(в процентах от хозяйств всех категорий)

592,0 МЛН ШТ.

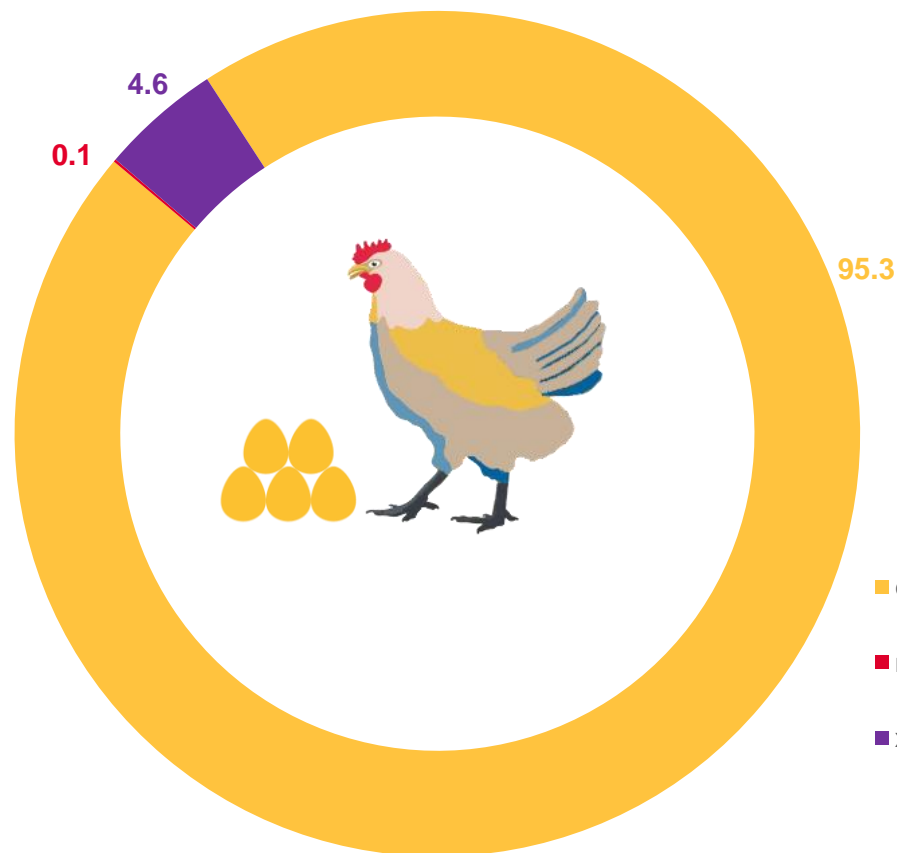
▼ **99,7%** к 2021 году

Производство яиц

317 ШТ.

▲ **100,0%** к 2021 году

Средняя яйценоскость 1 куры-несушки
в сельскохозяйственных организациях



- сельскохозяйственные организации
- крестьянские (фермерские) хозяйства
- хозяйства населения